


INSTRUKCJA LOGOWANIA DO BANKOWOŚCI INTERNETOWEJ (dla Firm, Samorządów i Korporacji)

eCorpoNet

1. Wprowadź w przeglądarce adres: <https://karpatiabs.pl/>
2. Kliknij w ikonę „ZALOGUJ SIĘ” w prawym górnym rogu strony, aby rozwinąć dodatkowe menu:

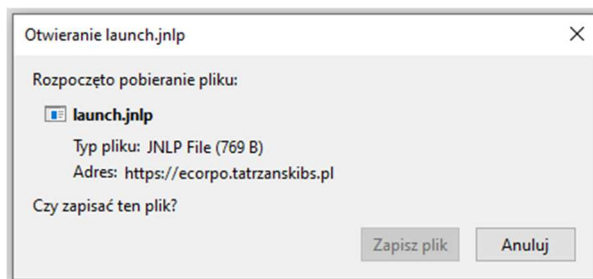


3. Z menu wybierz opcję: „**ECORPONET**”. Zostaniesz przeniesiony na stronę logowania do systemu:
<https://ecorpo.tatrzańskibs.pl/homenet-webapp-frontend/>



4. Kliknij na przycisk – „**URUCHOM**”;
5. Pojawi się okno do zapisu aplikacji. Wybierz miejsce (sugerujemy Pulpit) i kliknij „**Zapisz plik**”.

W trakcie zapisu możesz nadać plikowi dowolną nazwę, np. **eCorpoNet**.



Uwaga!

Do uruchomienia aplikacji wymagane jest zainstalowanie środowiska Java JRE, czyli Java Runtime Environment (JRE) w wersji co najmniej 1.8 oraz konfiguracja sprzętowo-programowa komputera opisana w dokumentacji programu eCorpoNet. Dodatkowo zalecaną rozdzielczością monitora jest próg minimalny wynoszący:1024x768

*Dokumentacja systemu **eCorpoNet** wraz z dokładnymi instrukcjami odnośnie logowania, wykonywania przelewów, wprowadzania kontrahentów, itp. znajduje się na stronie ecorpo.tatrzańskibsp.pl*



*Możesz ją pobrać lub otworzyć, klikając na napis „**Dokumentacja**”*

Najnowszą wersję środowiska Java możesz pobrać ze strony:

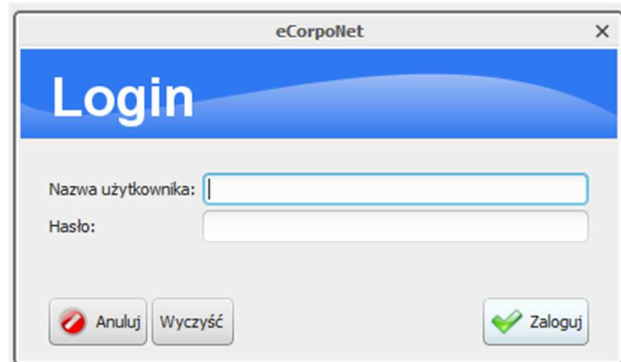


*<https://www.java.com/pl/> klikając na przycisk „**Bezpłatne pobieranie oprogramowania Java**” i postępując zgodnie z poleceniami na stronie.*

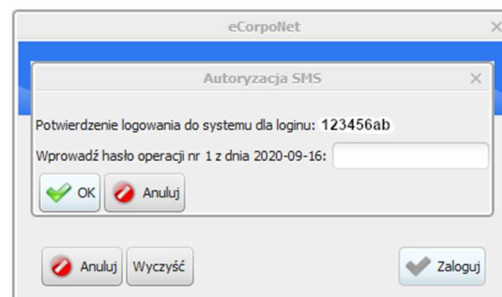
**JAVA I TY,
POBIERZ JUŻ DZIŚ**



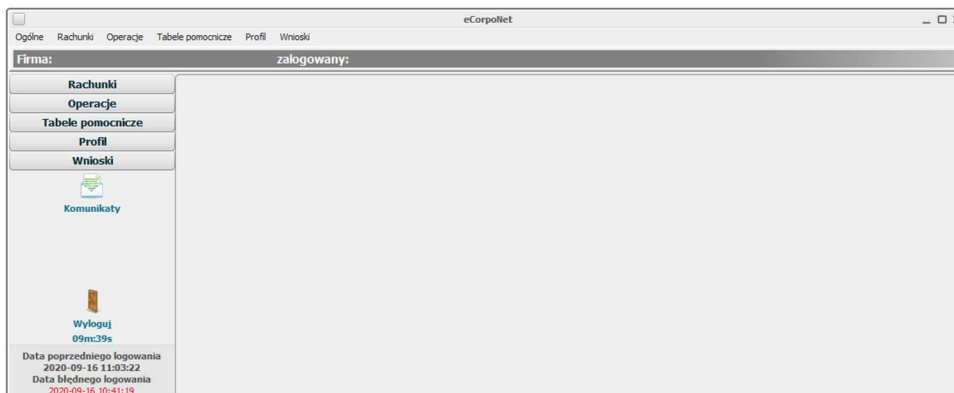
6. Aplikację uruchamia się klikając na pobrany ze strony Banku plik. Pojawi się wówczas okno do logowania. Wpisz w odpowiednie pola – login i hasło i kliknij „Zaloguj”.



7. Po wprowadzeniu poprawnych danych zostaniesz jeszcze poproszony o podanie dodatkowego kodu do autoryzacji, bądź potwierdzenie podpisem elektronicznym (w zależności od wybranej opcji autoryzacji).



8. Po zatwierdzeniu, zostaniesz zalogowany do systemu eCorpoNet.



9. Dokładne informacje odnośnie wykonywania przelewów, dodawania kontrahentów, pobierania wyciągów, itp. znajdują się w dokumentacji systemu eCorpoNet.